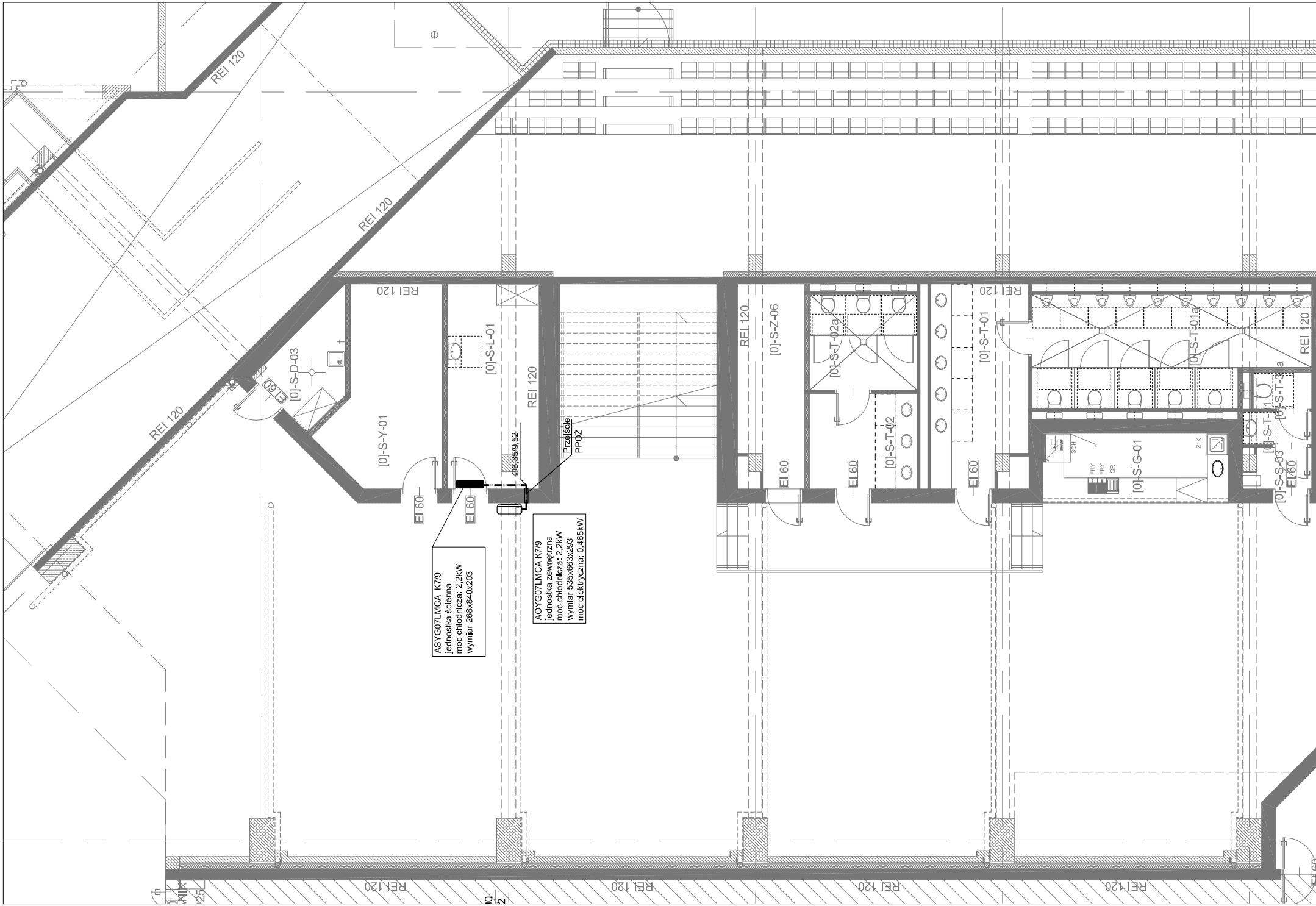
REI 120
REI 120
REI 120
REI 120
[0]-S-D-03
EI 60
[0]-S-Y-01
EI 60
REI 120
[0]-S-L-01
EI 60
REI 120
Ø6,35/9,52
Przejście
PPOŻ
ASYG07LMCA K7/9
jednostka ścienna
moc chłodnicza: 2,2kW
wymiar 268x840x203
AOYG07LMCA K7/9
jednostka zewnętrzna
moc chłodnicza: 2,2kW
wymiar 535x663x293
moc elektryczna: 0,465kW
REI 120
[0]-S-Z-06
EI 60
[0]-S-T-02a
[0]-S-T-02
EI 60
REI 120
[0]-S-T-01
EI 60
[0]-S-T-01a
REI 120
SCH
FRY
FRY
GR
[0]-S-G-01
Z1K
[0]-S-S-03
EI 60
REI 120
REI 120
REI 120
REI 120

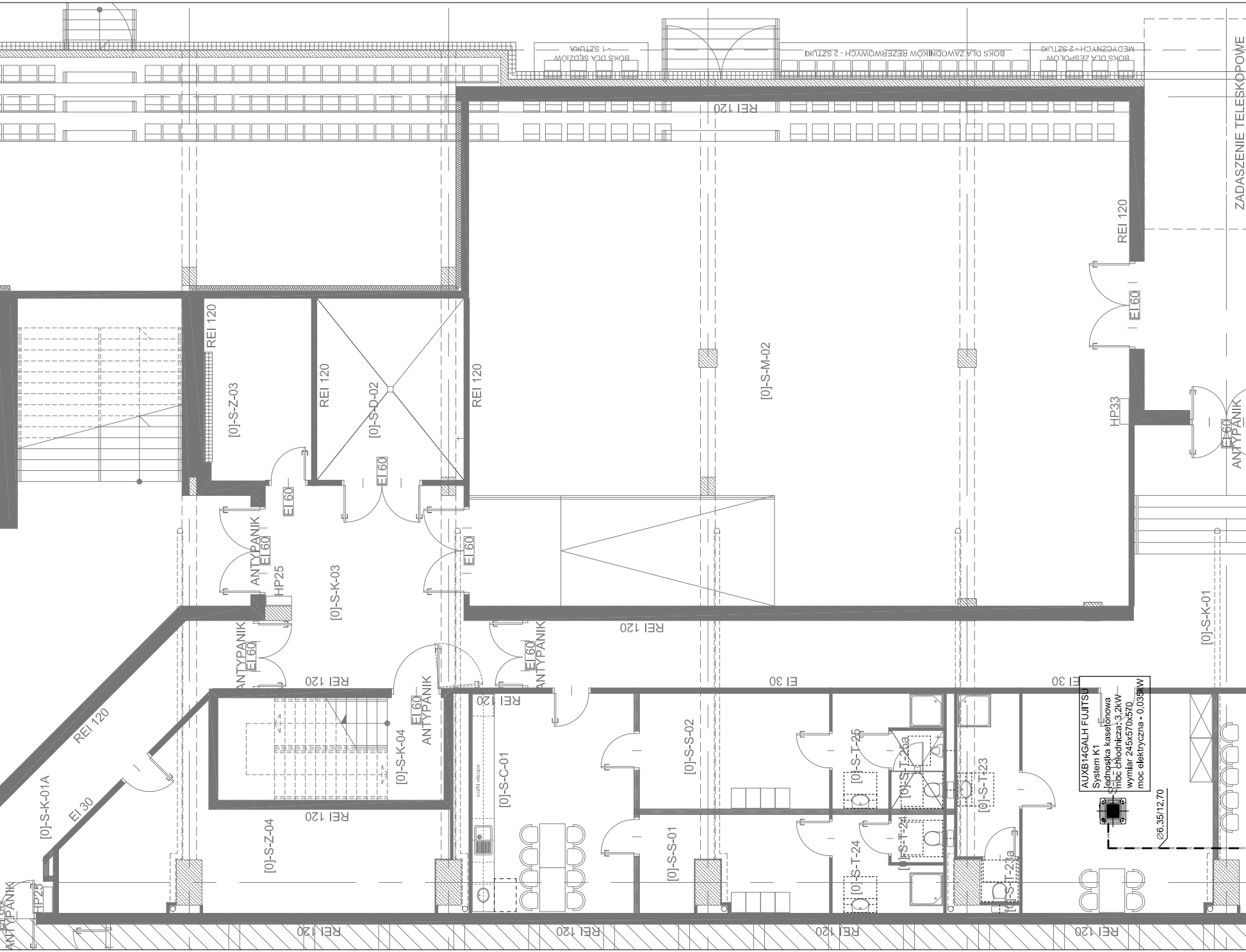
BOKS DLA SĘDZIÓW - 1 SZTUKA
BOKS DLA ZAWODNIKÓW REZERWOWYCH - 2 SZTUKI
BOKS DLA ZESPOŁÓW MEDYCZNYCH - 2 SZTUKI
ZADASZENIE TELESKOPOWE
REI 120
[0]-S-Z-03
[0]-S-D-02
[0]-S-M-02
EI 60
HP33
ANTYPANIK
HP25
[0]-S-K-03
[0]-S-K-01
[0]-S-K-04
[0]-S-K-01A
EI 30
[0]-S-C-01
szafki wiszące
[0]-S-S-02
[0]-S-S-01
[0]-S-Z-04
[0]-S-T-25
[0]-S-T-25a
[0]-S-T-24
[0]-S-T-24a
[0]-S-T-23
[0]-S-T-23a
AUXB14GALH FUJITSU
System K1
jednostka kasetonowa
moc chłodnicza: 3,2kW
wymiar 245x570x570
moc elektryczna - 0,035kW
Ø6,35/12,70

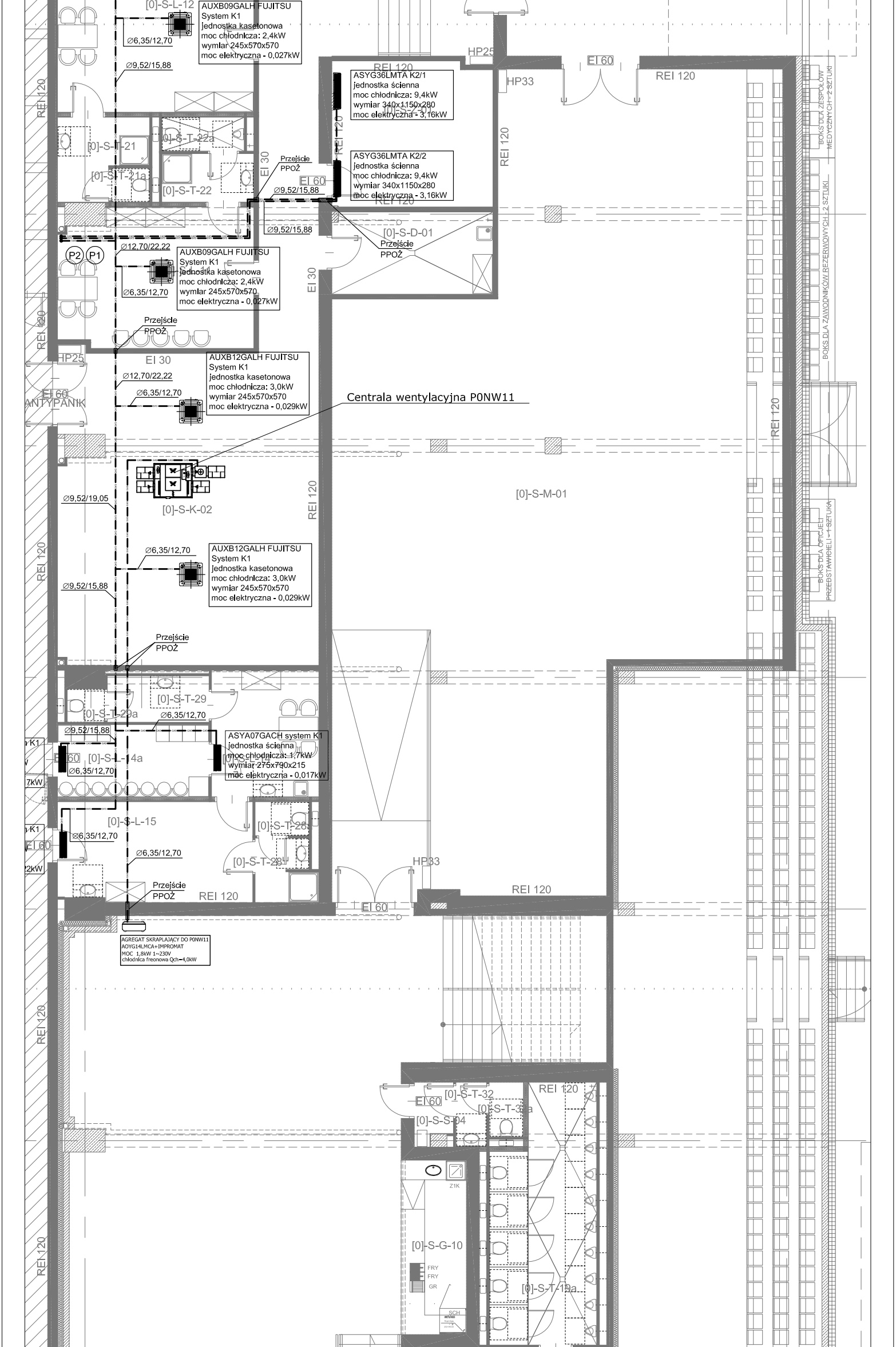
AUXB09GALH FUJITSU
System K1
jednostka kasetonowa
moc chłodnicza: 2,4kW
wymiar 245x570x570
moc elektryczna - 0,027kW
ASYG36LMTA K2/1
jednostka ścienna
moc chłodnicza: 9,4kW
wymiar 340x1150x280
moc elektryczna - 3,16kW
ASYG36LMTA K2/2
jednostka ścienna
moc chłodnicza: 9,4kW
wymiar 340x1150x280
moc elektryczna - 3,16kW
AUXB09GALH FUJITSU
System K1
jednostka kasetonowa
moc chłodnicza: 2,4kW
wymiar 245x570x570
moc elektryczna - 0,027kW
AUXB12GALH FUJITSU
System K1
jednostka kasetonowa
moc chłodnicza: 3,0kW
wymiar 245x570x570
moc elektryczna - 0,029kW
Centrala wentylacyjna P0NW11
AUXB12GALH FUJITSU
System K1
jednostka kasetonowa
moc chłodnicza: 3,0kW
wymiar 245x570x570
moc elektryczna - 0,029kW
ASYA07GACH system K1
jednostka ścienna
moc chłodnicza: 1,7kW
wymiar 275x790x215
moc elektryczna - 0,017kW
AGREGAT SKRAPLAJĄCY DO P0NW11
AOYG14LMCA+IMPROMAT
MOC 1,8kW 1~230V
chłodnica freonowa Qch=4,0kW
[0]-S-L-12
[0]-S-T-21
[0]-S-T-22a
[0]-S-T-21a
[0]-S-T-22
[0]-S-D-01
[0]-S-M-01
[0]-S-K-02
[0]-S-T-29
[0]-S-T-29a
[0]-S-L-14a
[0]-S-L-14
[0]-S-L-15
[0]-S-T-28
[0]-S-T-28a
[0]-S-T-32
[0]-S-T-32a
[0]-S-S-04
[0]-S-G-10
[0]-S-T-19a
Ø6,35/12,70
Ø9,52/15,88
Ø12,70/22,22
Ø9,52/19,05
Przejście PPOŻ
P1
P2
REI 120
EI 60
EI 30
HP25
HP33
ANTYPANIK
Z1K
FRY
FRY
GR
SCH
BOKS DLA ZESPOŁÓW MEDYCZNYCH - 2 SZTUKI
BOKS DLA ZAWODNIKÓW REZERWOWYCH - 2 SZTUKI
BOKS DLA OFICJELI PRZEDSTAWICIELI - 1 SZTUKA

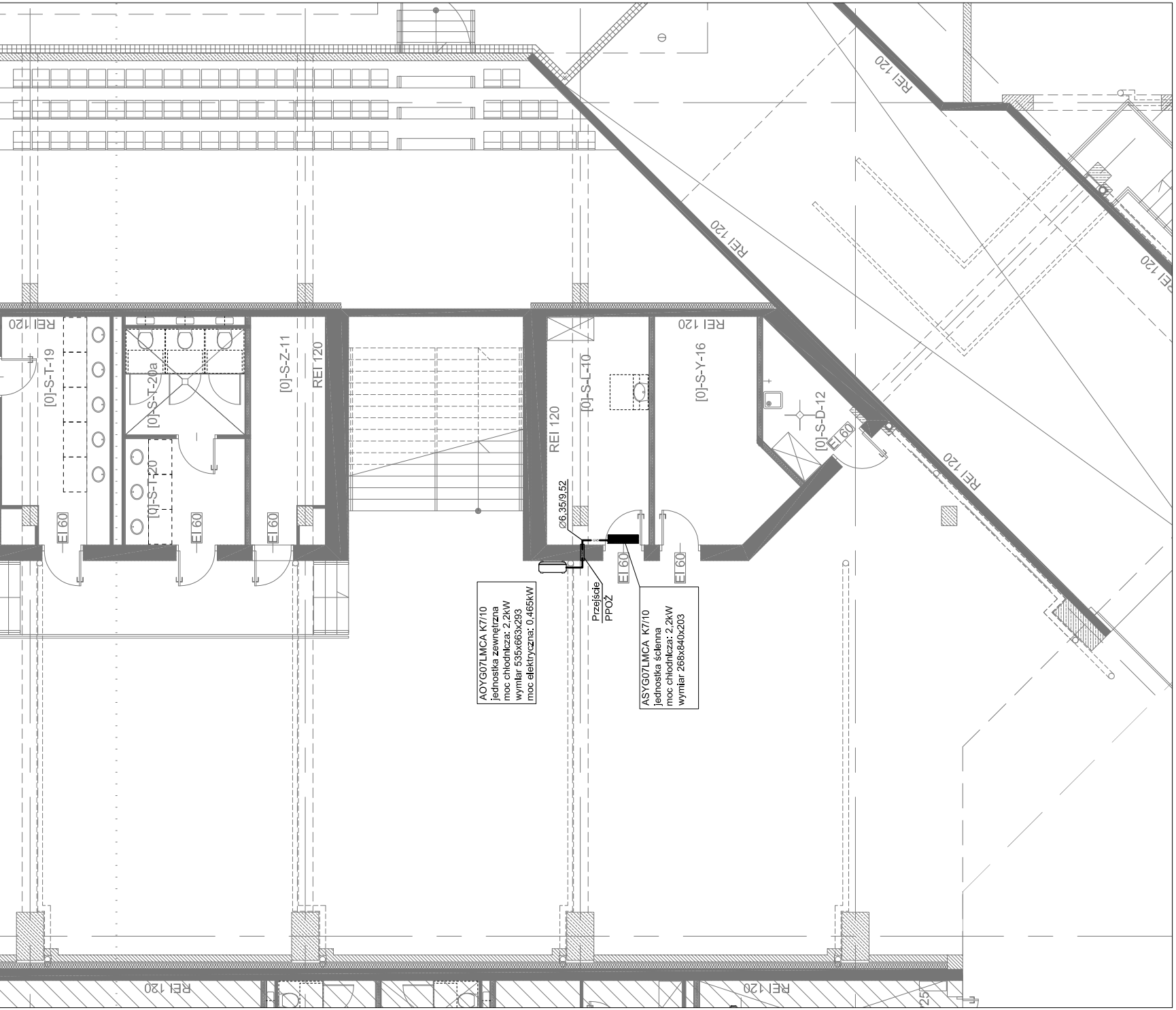
REI 120
REI 120
REI 120
REI 120
REI 120
REI 120
REI 120
REI 120
REI 120
[0]-S-T-19
[0]-S-T-20a
[0]-S-T-20
[0]-S-Z-11
[0]-S-L-10
[0]-S-Y-16
[0]-S-D-12
EI 60
EI 60
EI 60
EI 60
EI 60
EI 60
Ø6,35/9,52
Przejście PPOŻ
25

AOYG07LMCA K7/10
jednostka zewnętrzna
moc chłodnicza: 2,2kW
wymiar 535x663x293
moc elektryczna: 0,465kW

ASYG07LMCA K7/10
jednostka ścienna
moc chłodnicza: 2,2kW
wymiar 268x840x203

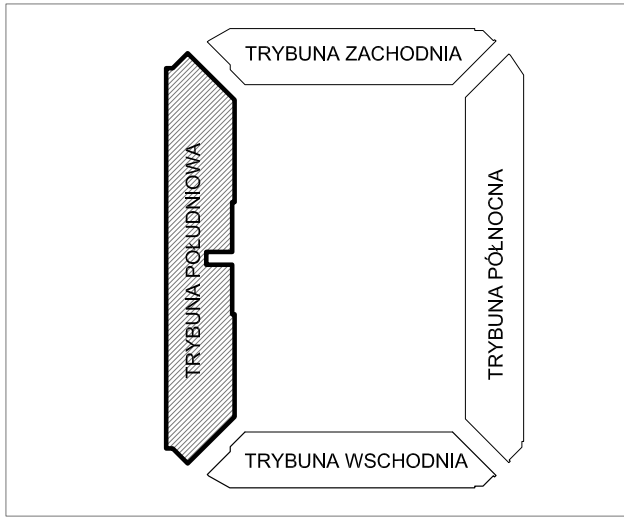
TRYBUNA ZACHODNIA
TRYBUNA POŁUDNIOWA
TRYBUNA PÓŁNOCNA
TRYBUNA WSCHODNIA

⊗	AGREGAT SKRAPLAJĄCY - JEDNOSTKA ZEWNĘTRZNA
⊞	JEDNOSTKA KASETONOWA
☰	AGREGAT SKRAPLAJĄCY - JEDNOSTKA ZEWNĘTRZNA
■	JEDNOSTKA ŚCIENNA
Ø9,52/15,88 GAS GAS	INSTALACJA FREONOWA
P4	PION INSTALACJI FREONOWEJ

Nazwa inwestycji / adres

Budowa stadionu piłkarskiego
(na terenie istniejącego stadionu)
przy ulicy Struga w Radomiu

część działki nr ewid. 78 przy ul.Andrzeja Struga / 11 Listopada
i część działki nr ewid. 81 przy ul. Stanisława Zbrowskiego

Inwestor

Miejski Ośrodek Sportu i Rekreacji w Radomiu Sp. z o.o.
ul. Gabriela Narutowicza 9, 26-600 Radom

Projektant

ROSA-BUD S.A.
26–600 RADOM, ul. Gazowa 5/7,
tel.(0 48) 383 51 50, fax:(0 48) 384 63 00
www.rosabud.pl email: rosabud@rosabud.pl

wojciech gęsiak
STUDIO ARCHITEKTONICZNE

WOJCIECH GĘSIAK STUDIO ARCHITEKTONICZNE
26–600 RADOM ul. Chrobrego 22
tel: (048) 384 55 95, (48) 363 30 13, www.wgstudio.pl
e–mail: wgstudio@wgstudio.pl fax:(048) 384 55 96

Branża	SANITARNA	Stadium dokumentacji	PROJEKT WYKONAWCZY

		Nr uprawnień
Generalny Projektant	mgr inż.arch. Wojciech Gęsiak	WBP-II-K-8386/RA/58/83
Zespół projektowy	mgr inż. Jarosław Głażewski	Wa-242/01
	mgr inż. Mirosław Kijak	MAZ/0340/PWOS/04
Sprawdzający	mgr inż. Mirosław Kijak	MAZ/0340/PWOS/04

Treść rysunku

TRYBUNA POŁUDNIOWA
INSTALACJA KLIMATYZACJI-RZUT PARTERU

Data: **LUTY 2017**

Skala: **1:100**

Nr projektu	Data Rewizji	Nr tomu
P-628		**IV**

Nr rysunku: **PW-S-IS-KL-II-15**

Wszelkie prawa zastrzeżone, łącznie z prawem reprodukcji lub udostępniania osobom trzecim tego rysunku lub jego części, bez wyraźnego upoważnienia Biura Projektowego / Dz.U.24/1994, poz.83, art. 115-118 /

All rights reserved including the right to reproduce or disclose to third parties this drawing or position thereof without the specific written authorisation of Architektural Design Office / Dz.U.24/1994, poz.83, art. 115-118 /